

「ABCP／ABL統計調査」(四半期調査:2009年9月末時点)
集計結果の数値修正のお知らせ

一般社団法人 流動化・証券化協議会

当協議会では、2009年11月20日に、「証券化技術を使ったバンキングワーキング・グループ(WG)」で実施している「ABCP／ABL統計調査」の2009年9月末時点の集計結果を公表しましたが、その後、一部回答企業において、回答数値に誤りがあることが判明しました。

そこで、正確な数値により再集計をいたしましたので、以下にお知らせします。

修正した数値は、2009/9月末時点の裏付資産別残高の「売掛債権」および「長期金銭債権」の2箇所であり、それに伴い、当該の対前四半期増減率も修正しています。その他の数値については一切変更はありません。

なお、11月20日公表分の同集計結果につきましては、破棄していただきますよう、お願いします。

◆「ABCP／ABL統計調査」(四半期調査:2009年9月末時点)集計結果

〔回答社数と業種内訳〕

業種	社数
銀行	15社
証券会社	1社
ノンバンク	3社
合計	19社

1. 四半期調査(2009/9月末時点)

単位:残高、裏付資産別残高=億円、オリジネーター数=人

	残高			裏付資産別残高			オリジネーター数	
	全残高	うちABCP	うちABL	手形債権	売掛債権	長期金銭債権	金融法人	事業法人
2009/9末	81,063	31,216	49,847	11,461	40,997	28,252	31	1,908
対前四半期 (2009/6末) 増減率	2.1%	0.9%	2.8%	▲21.0%	12.1%	0.2%	14.8%	▲0.1%

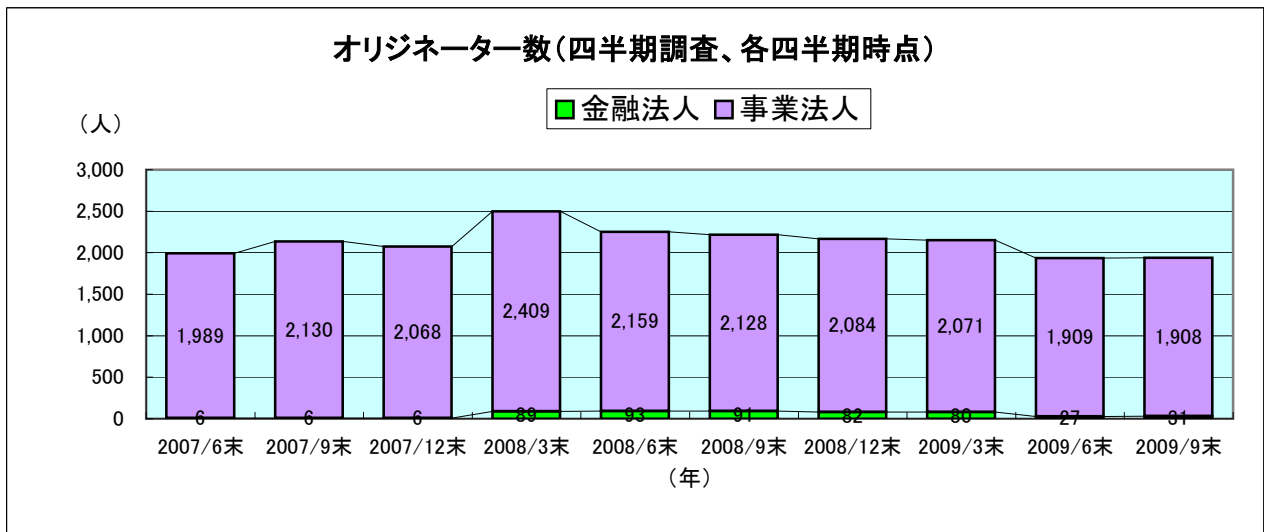
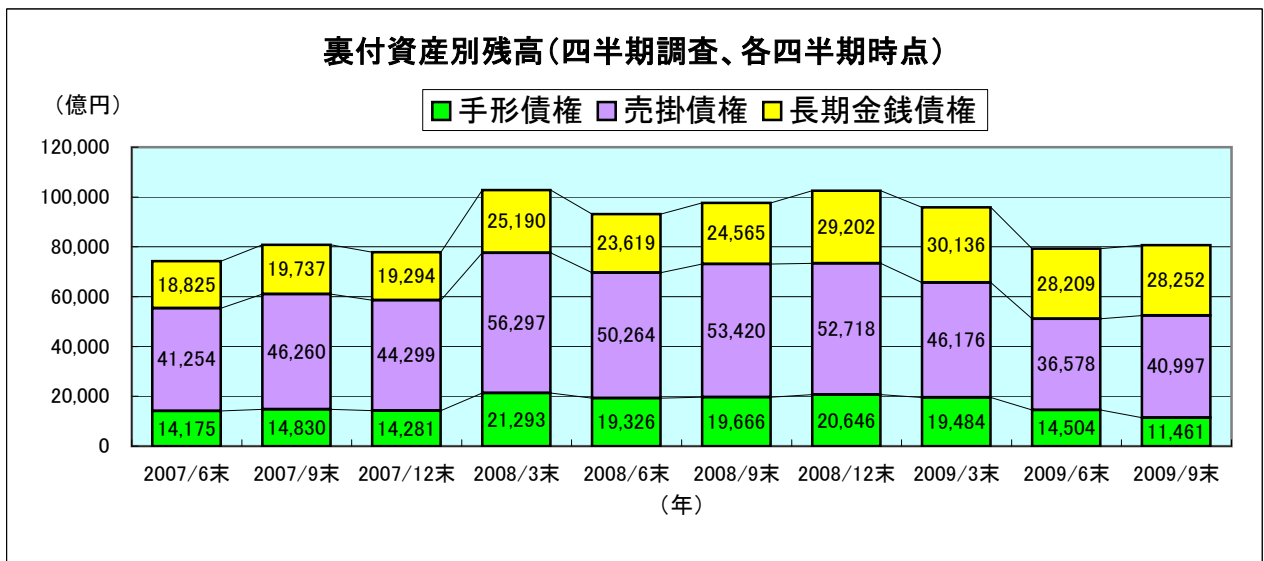
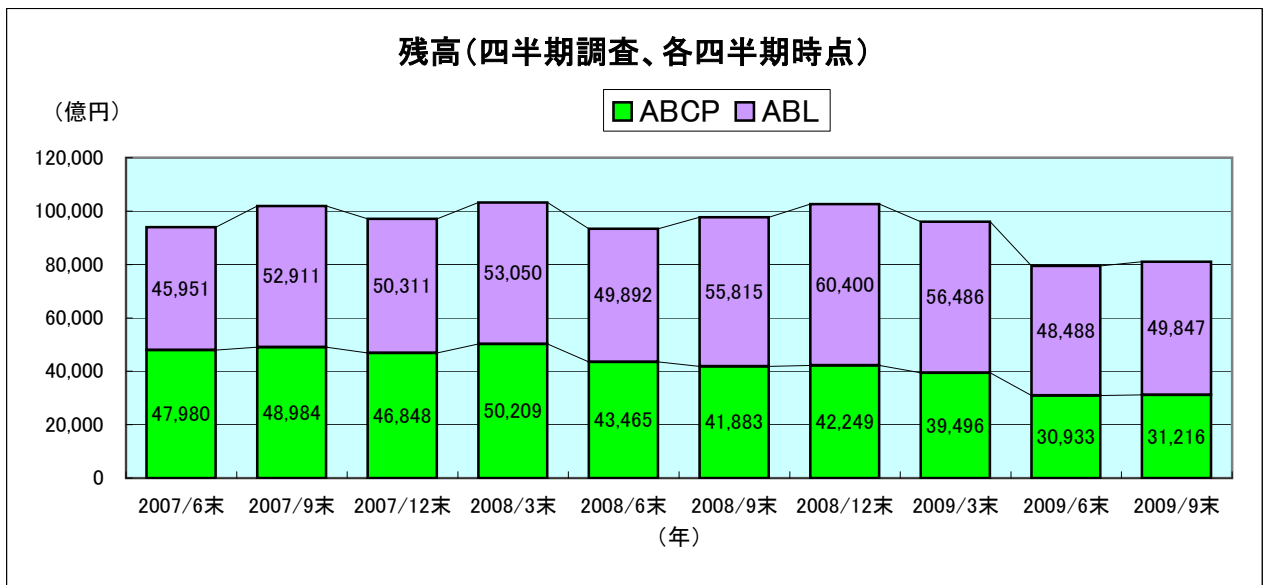
2. 四半期調査(時系列表)

単位:残高、裏付資産別残高=億円、オリジネーター数=人

	残高			裏付資産別残高			オリジネーター数	
	全残高	うちABCP	うちABL	手形債権	売掛債権	長期金銭債権	金融法人	事業法人
2009/9末	81,063	31,216	49,847	11,461	40,997	28,252	31	1,908
2009/6末	79,423	30,933	48,488	14,504	36,578	28,209	27	1,909
2009/3末	95,983	39,496	56,486	19,484	46,176	30,136	80	2,071
2008/12末	102,652	42,249	60,400	20,646	52,718	29,202	82	2,084
2008/9末	97,698	41,883	55,815	19,666	53,420	24,565	91	2,128
2008/6末	93,357	43,465	49,892	19,326	50,264	23,619	93	2,159
2008/3末	103,259	50,209	53,050	21,293	56,297	25,190	89	2,409

2007/12末	97,159	46,848	50,311	14,281	44,299	19,294	6	2,068
2007/9末	101,895	48,984	52,911	14,830	46,260	19,737	6	2,130
2007/6末	93,931	47,980	45,951	14,175	41,254	18,825	6	1,989
2007/3末	105,806	57,043	48,764	15,971	47,097	19,966	5	2,026

3. 四半期調査(時系列表:グラフ)



〔注記〕

1. 四半期調査(2009/9末時点)

- ・一部の回答企業において、「裏付資産別残高」の3類型に該当しない「1年以内償還のその他債権」の残高があるため、「全残高」上は、この数値は反映されていますが、「裏付資産別残高」上は、分類不能のため数値を除外しています。
- ・「対前四半期(2009/6末)増減率」は、小数点第二位以下を四捨五入しています。

2. 四半期調査(各四半期時点、時系列表)

- ・2007/3末～2007/12末の各数値は、集計不能により一部未回答の企業があるため、参考数値としてご覧下さい。
- ・2007/3末～2007/12末の「全残高」の数値と「裏付資産別残高」の合計数値に大きな開きが見られますが、これは、当該の期間は、残高は回答したものの、裏付資産別残高は集計不能により一部未回答の企業があるためです。
- ・オリジネーター数は、提出金融機関間の重複があると考えられるため、実際のオリジネーター数は本統計調査の社数よりも少ないものと推測されます。また、オリジネーター数の「金融法人」は、2007/3末～2007/12末の数値と2008/3末～2009/3末の数値に大きな開きが見られますが、これは、集計不能により、2007/3末～2007/12末の数値が未回答の企業が、2008/3末～2009/3末の数値を回答したことによるものです。
- ・時系列表の各グラフは、掲載スペースの都合上、最も古い数値である「2007/3末」の数値は割愛していますので、あらかじめご了承下さい。

ABCP/ABL統計調査要領(四半期調査:2009年9月末分)

一般社団法人 流動化・証券化協議会

1. 調査項目

ABCP (Asset Backed Commercial Paper) およびABL (Asset Backed Loan) の①残高、②裏付資産別残高、③オリジネータ数

2. 調査対象

銀行（都市銀行、信託銀行、地方銀行）、証券会社、ノンバンク（クレジット会社、リース会社）等

3. その他

①期間・頻度

2009/9末時点の四半期調査

②定義

ABCP/ABLの各期末における発行残高（ABCP：CP発行残高。ABL：ローンの供与残高）

③数値の単位

・ ABCP・ABLの残高の数値の単位は「億円」。回答企業において「千万円」の単位を四捨五入して算出。

・ オリジネーターの法人数の単位は「人」

④その他

・ ABCPはスポンサーベース、ABLはローン供与ベース

・ パーティシパントの案件は含めない。

・ 信託ABLは含める（信託ABLのエクスポージャーを「手形債権」、「売掛債権」、「長期金銭債権」に分類）。

※長期金銭債権－1年以内償還の受取債権以外の金銭債権

4. 調査結果の回答期限

2009年11月10日（火）

5. 調査回答票の送付方法

調査回答票は、郵送、電子メールでのファイルの添付またはファクシミリにて流動化・証券化協議会事務局宛に送付。

6. 調査結果のとりまとめ

調査結果は、流動化・証券化協議会事務局が集計・とりまとめを行った。

各社からの調査結果は、本統計調査の集計のみに使用し、個社ベースの調査結果等は一切明らかにしない。

7. 調査結果の公表

とりまとめた調査結果については、流動化・証券化協議会ホームページ (<http://www.sfj.gr.jp/>) 上、その他により公表する。

8. 本調査の今後の実施について

四半期ごとに継続的に調査を実施する。

以 上