

「ABCP／ABL統計調査」集計結果の公表について

有限責任中間法人流動化・証券化協議会

当協議会では、分野・テーマ別に専門委員会、小委員会、ワーキング・グループを設置して、資産の流動化・証券化に係る諸課題の協議・検討を行っており、その中の「証券化技術を使ったバンキングワーキング・グループ(WG)」は、ABCP(Asset Backed Commercial Paper)／ABL(Asset Backed Loan)市場の発展を通して、わが国の企業金融の円滑化に資すること等を目的として設置されています。

この度、同WGでは、活動の一環として、ABCP／ABLの市場把握を目的とした「ABCP／ABL統計調査」を実施しました。

本統計調査は、現状の統計においてABCP／ABLの残高等のデータが存在しないことに鑑み、企業の資金調達等の観点からもニーズの高い本商品の市場実態を把握することによって、今後の本マーケットの分析を通じて市場の拡大等に資することを目的として実施したものです。

なお、本統計調査は、ABCP／ABL市場の実態把握および統計整備の観点から、今後も継続的に実施していく予定ですので、ABCP／ABLを発行・供与されている企業におかれましては、今後ご協力をお願いします。

以下に、本統計調査の集計結果を掲載します。

◆「ABCP／ABL統計調査」集計結果

〔回答社数と業種内訳〕

業種	社数
銀行	15社
証券会社	1社
ノンバンク	3社
合計	19社

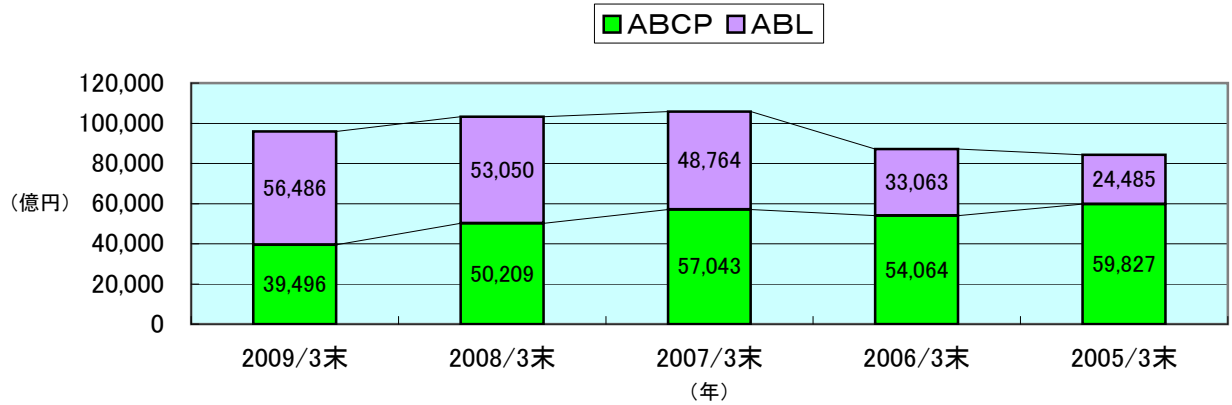
〔集計結果〕

1. 年間調査(5年分(3月末時点))

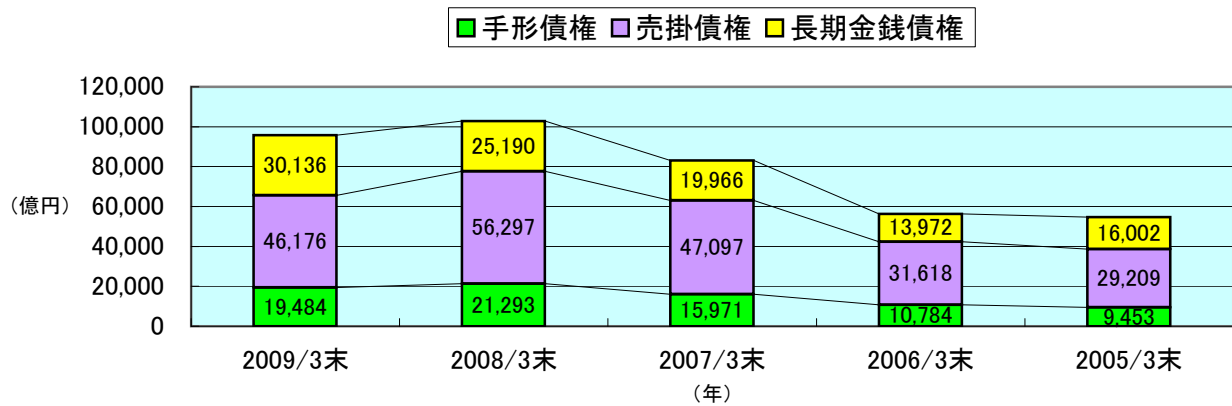
単位: 残高、裏付資産別残高=億円、オリジネーター数=人

	残高			裏付資産別残高			オリジネーター数	
	全残高	うちABCP	うちABL	手形債権	売掛債権	長期金銭債権	金融法人	事業法人
2009/3末	95,983	39,496	56,486	19,484	46,176	30,136	80	2,071
2008/3末	103,259	50,209	53,050	21,293	56,297	25,190	89	2,409
2007/3末	105,806	57,043	48,764	15,971	47,097	19,966	5	2,026
2006/3末	87,127	54,064	33,063	10,784	31,618	13,972	5	1,769
2005/3末	84,312	59,827	24,485	9,453	29,209	16,002	5	1,622

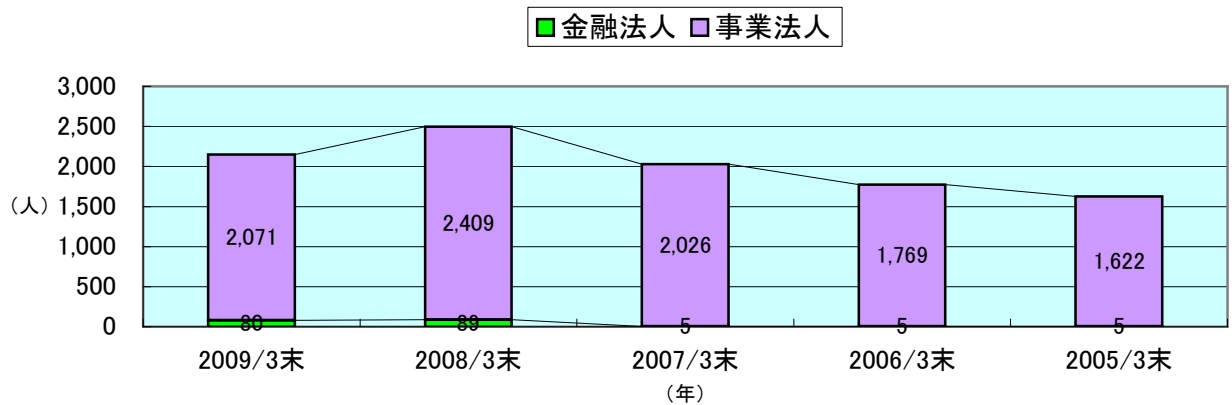
残高(年間調査、5年分(3月末時点))



裏付資産別残高(年間調査、5年分(3月末時点))



オリジネーター数(年間調査、5年分(3月末時点))



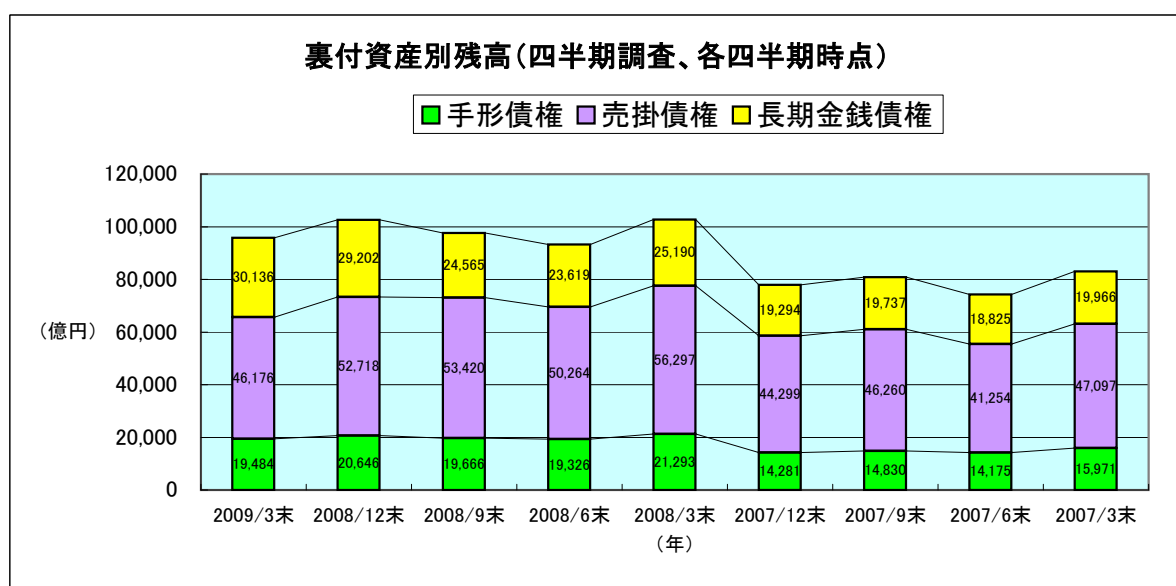
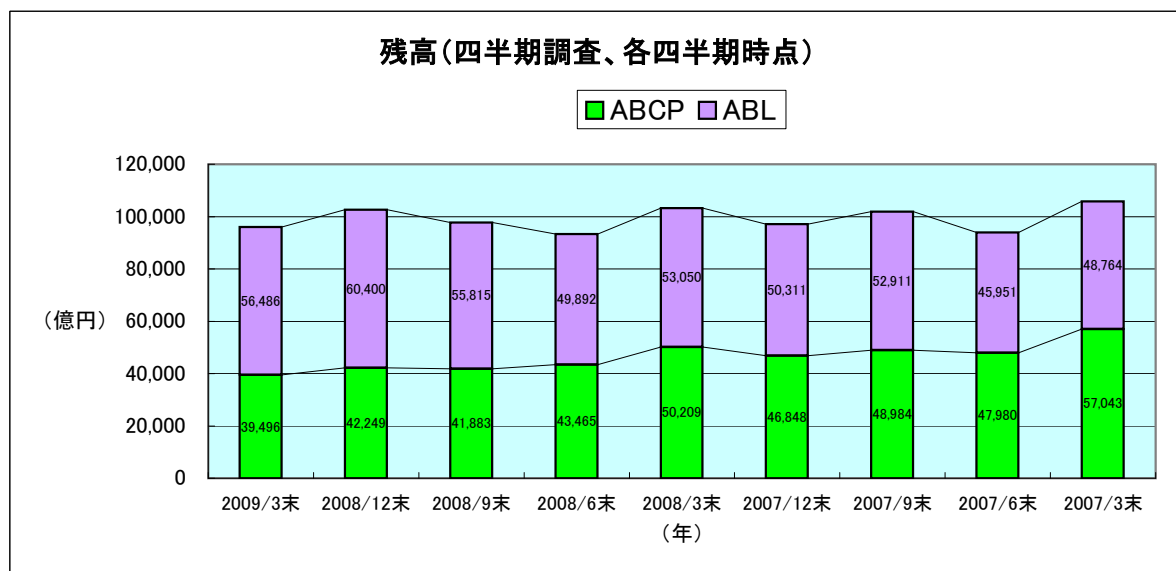
【注記】

- ・2005/3末、2006/3末、2007/3末の各数値は、集計不能により一部未回答の企業があるため、参考数値としてご覧下さい。
- ・2005/3末、2006/3末、2007/3末の「全残高」の数値と「裏付資産別残高」の合計数値に大きな開きが見られますが、これは、当該の3年間は、残高は回答したものの、裏付資産別残高は集計不能により一部未回答の企業があるためです。
- ・オリジネーター数は、提出金融機関間の重複があると考えられるため、実際のオリジネーター数は本統計調査の社数よりも少ないものと推測されます。また、オリジネーター数の「金融法人」は、2005/3末、2006/3末、2007/3末の3年間の数値と2008/3末、2009/3末の2年間の数値に大きな開きが見られますが、これは集計不能により、2005/3末～2007/3末の3年間の数値が未回答の企業が、2008/3末、2009/3末の数値を回答したことによるものです。

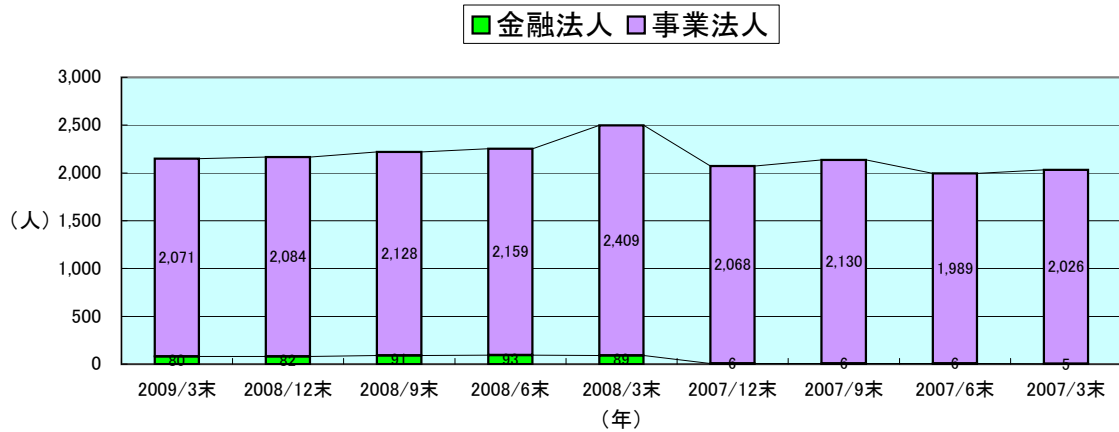
2. 四半期調査(各四半期時点)

単位:残高、裏付資産別残高=億円、オリジネーター数=人

	残高			裏付資産別残高			オリジネーター数	
	全残高	うちABCP	うちABL	手形債権	売掛債権	長期金銭債権	金融法人	事業法人
2009/3末	95,983	39,496	56,486	19,484	46,176	30,136	80	2,071
2008/12末	102,652	42,249	60,400	20,646	52,718	29,202	82	2,084
2008/9末	97,698	41,883	55,815	19,666	53,420	24,565	91	2,128
2008/6末	93,357	43,465	49,892	19,326	50,264	23,619	93	2,159
2008/3末	103,259	50,209	53,050	21,293	56,297	25,190	89	2,409
2007/12末	97,159	46,848	50,311	14,281	44,299	19,294	6	2,068
2007/9末	101,895	48,984	52,911	14,830	46,260	19,737	6	2,130
2007/6末	93,931	47,980	45,951	14,175	41,254	18,825	6	1,989
2007/3末	105,806	57,043	48,764	15,971	47,097	19,966	5	2,026



オリジネーター数(四半期調査、各四半期時点)



【注記】

- ・2007/3末～2007/12末の各数値は、集計不能により一部未回答の企業があるため、参考数値としてご覧下さい。
- ・2007/3末～2007/12末の「全残高」の数値と「裏付資産別残高」の合計数値に大きな開きが見られますが、これは、当該の期間は、残高は回答したものの、裏付資産別残高は集計不能により一部未回答の企業があるためです。
- ・オリジネーター数は、提出金融機関間の重複があると考えられるため、実際のオリジネーター数は本統計調査の社数よりも少ないものと推測されます。また、オリジネーター数の「金融法人」は、2007/3末～2007/12末の数値と2008/3末～2009/3末の数値に大きな開きが見られますが、これは、集計不能により、2007/3末～2007/12末の数値が未回答の企業が、2008/3末～2009/3末の数値を回答したことによるものです。

ABCP/ABL統計調査要領

有限責任中間法人流動化・証券化協議会

1. 調査項目

ABCP (Asset Backed Commercial Paper) およびABL (Asset Backed Loan) の①残高、②裏付資産別残高、③オリジネータ数

2. 調査対象

銀行（都市銀行、信託銀行、地方銀行）、証券会社、ノンバンク（クレジット会社、リース会社）等

3. その他

①期間・頻度

「年間調査」および「四半期調査」。

年間調査は5年分で各3月末時点、四半期調査は直近2年分の四半期ベース。

②定義

ABCP/ABLの各期末における発行残高（ABCP：CP発行残高。ABL：ローンの供与残高）

③数値の単位

- ・ ABCP・ABLの残高の数値の単位は「億円」。回答企業において「千万円」の単位を4捨五入して算出。
- ・ オリジネーターの法人数の単位は「人」。

④その他

- ・ ABCPはスポンサーベース、ABLはローン供与ベース
- ・ パーティシパントの案件は含めない。
- ・ 信託ABLは含める（信託ABLのエクスポージャーを「手形債権」、「売掛債権」、「長期金銭債権」に分類）。

※長期金銭債権－1年以内償還の受取債権以外の金銭債権

4. 調査結果の回答期限

2009年4月末日。

5. 調査回答票の送付方法

調査回答票は、電子メールでのファイルの添付またはファクシミリにて流動化・証券化協議会事務局宛に送付。

6. 調査結果のとりまとめ

調査結果は、流動化・証券化協議会事務局が集計・とりまとめを行った。

また、各社からの調査結果は、本統計調査の集計のみに使用し、個社ベースの調査結果等は一切明らかにしない。

7. 調査結果の公表

とりまとめた調査結果については、流動化・証券化協議会ホームページ (<http://www.sfj.gr.jp>) 上、その他により公表する。

8. 本調査の今後の実施について

今後、四半期ごとに継続的に調査を実施する予定。